



Ministero dell'Istruzione, dell'Università e della Ricerca  
**Istituto Comprensivo "Angelo Mazzi"**  
Via F.lli Calvi, 3/A - 24122 Bergamo - Tel. 035.242469 – 035.219395  
Fax 035.270559 - C.F. 95118810167  
[www.icmazzi.edu.it](http://www.icmazzi.edu.it) E-mail: [bgic812003@istruzione.it](mailto:bgic812003@istruzione.it)  
pec: [bgic812003@pec.istruzione.it](mailto:bgic812003@pec.istruzione.it)



Docenti  
SCUOLA PRIMARIA  
SCUOLA SECONDARIA di I GRADO

Com. int. n. 4  
Bergamo, 24 agosto 2021

**Oggetto:** promemoria uso risorse digitali

## RETE

Tutte le aule e gli ambienti didattici sono cablati. Per connettersi è sufficiente inserire un cavo di rete nell'apposita porta.

### Wi- Fi

Plesso Biffi, Don Bosco, Lotto: la password sarà comunicata personalmente su richiesta del docente all'indirizzo di posta elettronica [andrea.pioselli@istruzione.it](mailto:andrea.pioselli@istruzione.it).

Plesso Mazzi: sono a disposizione dei docenti access point mobili completi di cavo di rete. Il nome e la password sono riportati direttamente sull'access point. Per l'uso è sufficiente collegare l'access point alla presa di corrente e alla rete mediante il cavo fornito.

*Si ritirano e riconsegnano in presidenza con la stessa modalità dei computer portatili*

### Uso di dispositivi a scopo personale

L'uso di dispositivi personali a scopo professionale è consentito e incoraggiato. E' necessario chiedere l'autorizzazione via mail al dirigente [andrea.pioselli@istruzione.it](mailto:andrea.pioselli@istruzione.it). Vi sarà richiesto di compilare e restituire firmato un modulo.

## PIATTAFORME

Una raccolta di risorse e tutorial è reperibile in:  
<https://sites.google.com/icmazzi.edu.it/digimazzi/home-page>



### Registro elettronico

Ogni docente nuovo riceve sulla sua casella di posta elettronica:  
username e password di accesso (al primo accesso il registro chiederà all'utente di modificare la password). Tale password è strettamente riservata e personale, non va comunicata a nessuno

I docenti già in servizio lo scorso anno scolastico possono già accedere al registro elettronico con le proprie credenziali.

Contattare la dirigenza in caso di difficoltà di accesso.

Percorso di accesso:

[www.icmazzi.edu.it](http://www.icmazzi.edu.it) > banner basso > cliccare sull'icona ARGO  > portale argo >  (ARGO DID UP) > inserire user name e password

oppure direttamente [www.portaleargo.it](http://www.portaleargo.it) > ARGO DID UP > user name e password

### **Google workspace**

Come è noto, la scuola utilizza la piattaforma google suite con spazio di archiviazione illimitato per ogni docente. Sulla piattaforma è allocato il materiale del portfolio alunni e studenti. Inoltre le applicazioni della piattaforma hanno molteplici usi per la didattica e per il lavoro docente individuale e collegiale.


Ogni docente in servizio ha un account di accesso e una password: si invitano i docenti che hanno dimenticato account e/o password e i docenti nuovi a richiederlo con mail in dirigenza, vi sarà immediatamente consegnato.

Percorso di accesso: google.com > ACCEDI > inserire il proprio user name @icmazzi.edu.it e la password

### **Padlet**

Come è noto, l'istituto è abbonato alla piattaforma PADLET. Ogni docente può creare un suo account illimitato e utilizzabile con gli alunni.

Per l'attivazione del proprio account inviare richiesta in dirigenza. Sarà immediatamente attivato.

Percorso di accesso: [www.icmazzi.edu.it](http://www.icmazzi.edu.it) > banner basso > cliccare sull'icona PADLET  > cliccare su ACCEDI (in alto a sinistra) > accesso UTENTE BACKPACK (ultima riga) > inserire username e password forniti dalla scuola

Oppure direttamente da <https://it.padlet.com> > ACCEDI

### **Canale telegram**

Per tutte le notizie importanti e/o urgenti, si invitano i docenti a iscriversi al canale telegram dell'istituto.

Per iscriversi, scansionare il qr code:



Oppure, [www.icmazzi.edu.it](http://www.icmazzi.edu.it) > banner basso >  > JOIN CHANNEL

### Canale youtube

La proposta di materiale da pubblicare è sempre benvenuta, contattare la dirigenza.



Percorso di accesso: [www.icmazzi.edu.it](http://www.icmazzi.edu.it) > banner basso >  
Oppure direttamente sul sito youtube, cercare canale icmazzi

### ON-MAZZI il giornale on-line degli studenti

E' il giornale on-line degli studenti. Contattare le docenti Genovese, Mastrangelo e Piziali per collaborazioni.

Percorso di accesso: <https://sites.google.com/icmazzi.edu.it/on-mazzi/home-page>  
Oppure, [www.icmazzi.edu.it](http://www.icmazzi.edu.it) > menu principale > ON-MAZZI

## SCUOLA SECONDARIA

### Computer delle aule di lezione

Account:

<i>Account</i>	<i>Funzionalità</i>	<i>Accesso con password</i>
Amministratore	Piena	Sì
Studenti & docenti	Limitata	No – accesso libero

*La password dell'account amministratore è riservata. Sarà comunicata solo al referente del laboratorio e di plesso che ne sono responsabili*

### Computer dei laboratori di informatica

Account

<i>Account</i>	<i>Funzionalità</i>	<i>Accesso con password</i>
Amministratore	Piena	Sì
Laboratorio	Limitata	No – accesso libero

*La password dell'account amministratore è riservata. Sarà comunicata solo al referente del laboratorio e alla funzione strumentale che ne sono responsabili.*

### Computer portatili

Account

<i>Account</i>	<i>Funzionalità</i>	<i>Accesso con password</i>
----------------	---------------------	-----------------------------

Amministratore	Piena	Sì
Altro account con nome variabile	Limitata	No – accesso libero

*Sono a disposizione dei docenti e custoditi nel laboratorio di informatica (plesso Lotto) e nell'ufficio di vicepresidenza (plesso Mazzi).*

*Possono essere ritirati esclusivamente dal personale docente previa compilazione dell'apposito registro. Devono essere riconsegnati esclusivamente dal personale docente previa compilazione dell'apposito registro.*

*La password dell'account amministratore è riservata. Sarà comunicata solo al referente del laboratorio e di plesso che ne sono responsabili.*

### **Tablet (plesso Mazzi)**

Funzionalità	Accesso con pin
Piena	Sì

*Il Pin di accesso è comunicato personalmente ad ogni docente che ne è responsabile. Non va assolutamente comunicato ad altri.*

*Sono a disposizione dei docenti e custoditi nell'ufficio di vicepresidenza (plesso Mazzi).*

*Possono essere ritirati esclusivamente dal personale docente previa compilazione dell'apposito registro. Devono essere riconsegnati esclusivamente dal personale docente previa compilazione dell'apposito registro.*

### **UTM – “Camillo” (plesso Lotto)**

Dal 2017 ci fa compagnia il simpatico “Camillo” – unità tecnologica mobile. E' un carrello mobile che contiene 20 computer portatili che sono caricabili, cercatelo nel laboratorio di informatica. Ha come unico limite l'amore per l'ordine (vuole essere risposto dove l'avete trovato e pretende che tutti i pc nella sua pancia siano al loro posto dopo l'uso – ma è simpatico!)

Account	Funzionalità	Accesso con password
Amministratore	Piena	Sì
Atelier	Limitata	No – accesso libero

*I computer portatili devono essere riposti nel carrello con inserito il cavo di alimentazione dopo ogni uso. Il carrello va riposto nel luogo (laboratorio di informatica) dove è stato trovato.*

Per ogni chiarimento, rivolgersi alla dirigenza.

Il dirigente scolastico  
Prof. Andrea Pioselli